

MISE EN ŒUVRE DES PRÉCAUTIONS «STANDARD» ET «COMPLÉMENTAIRES»

POUR QUI ?



Pour les professionnels, les visiteurs et les résidents des établissements médico-sociaux.

POURQUOI ?

- ⊙ Aider à la mise en place et à l'application des mesures recommandées pour prévenir la transmission croisée
- ⊙ Contribuer à la protection des professionnels
- ⊙ Utiliser des supports d'information au plus près des soins

COMMENT ?

Les précautions «Standard»






Actualisation des précautions «Standard» Juin 2017 SF2H :

- ⊙ Constituent la base de l'hygiène
- ⊙ Préviennent le risque infectieux du résident au professionnel, du professionnel au résident et de résident à résident.
- ⊙ S'appliquent par tous les professionnels, pour toute personne qu'elle soit infectée ou non, quels que soient sa pathologie, son âge ou son statut sérologique, en cas de contact avec du sang, un autre liquide biologique, une muqueuse, une peau lésée

A ces précautions «Standard» peuvent s'associer dans certains cas des précautions «Complémentaires» :

- ⊙ Elles viennent en complément des précautions «Standard»
- ⊙ Elles s'appliquent suivant le mode de transmission des micro-organismes






Il existe trois types de précautions complémentaires :

-  Contact avec deux cas particuliers :  la Gale  L'Infection à *Clostridium Difficile*
-  Gouttelettes
-  Air

COMPOSITION DU KIT :

- ⊙ 1 poster sur les précautions «Standard» 
- ⊙ 5 fiches réflexes A4 :
 -  Précautions complémentaires «Contact»
 -  Précautions «Contact» spécifiques ICD (Infection à *Clostridium Difficile*)
 -  Précautions «Contact» spécifiques G (Gale)
 -  Précautions complémentaires «Gouttelettes»
 -  Précautions complémentaires «Air»
- ⊙ 5 affichettes de signalisation A5 :     

MODE D'EMPLOI DU KIT :

- ⊙ Le poster s'adresse aux professionnels et détaille les précautions «Standard» : l'hygiène des mains, le port des gants, la protection de la tenue, le port du masque et des lunettes, l'entretien des matériels de soins et des surfaces, la gestion du linge, des déchets et excreta, la conduite à tenir en cas d'AES.
Il peut être affiché dans les salles de soins.
- ⊙ Les fiches réflexes A4 s'adressent aux professionnels et expliquent les précautions complémentaires.
Un code couleur permet de repérer visuellement le type de précautions complémentaires :  «Contact»  «Gouttelettes»  «Air»
Une autre couleur a été retenue pour différencier les cas particuliers : la Gale (G)  et l'infection à *Clostridium Difficile* (ICD) 
Le choix des initiales vise à garantir la confidentialité.
Elles peuvent s'afficher sur l'unité mobile de protection (ou dispositif équivalent) ou à l'entrée de la chambre.
- ⊙ Elles sont associées à une affichette de signalisation A5 à mettre sur la porte de la chambre.
Les affichettes de signalisation A5 indiquent la conduite à tenir pour les professionnels, les résidents et les visiteurs.

Le tableau au verso récapitule les mesures et leurs indications.